



2023年3月期 決算説明会

(2022年4月1日～2023年3月31日)

2023年5月16日
理想科学工業株式会社

目次

1	当社概要	Slide	2
2	2023年3月期 連結業績	Slide	7
3	2023年3月期 当期の活動	Slide	14
4	2024年3月期 連結業績予想	Slide	21
5	株主還元	Slide	25

【将来見通しに関わる記述についての注意事項】

本資料に記載されている業績見通し等の将来に関する記述は、本資料の発表日現在において入手可能な情報に基づき作成したものであり、その達成を当社として約束する趣旨のものではありません。また、実際の業績は今後様々な要因によって予想数値と異なる可能性があります。

1 当社概要

- 1.1 会社概要
- 1.2 事業内容
- 1.3 インクジェット事業の構成比推移
- 1.4 当社製品のポジショニング

1.1 会社概要（2023年3月31日現在）

- 社名 理想科学工業株式会社
- 代表者 代表取締役社長 羽山 明
- 本社 〒108-8385
東京都港区芝五丁目34番7号 田町センタービル
- 創業 1946年(昭和21年)9月2日
- 会社設立 1955年(昭和30年)1月25日
- 資本金 14,114,985,384円
- 従業員数 1,600名〔グループ全体 2,865名〕
- 子会社 26社〔国内3社 海外23社〕

1.2 事業内容

印刷機器事業 (売上構成比97.8%)

■ インクジェット事業：
高速カラープリンター 「オルフィス」

■ 孔版事業：
デジタル印刷機 「リソグラフ」



オルフィス
GL9730

不動産事業 (売上構成比1.5%)

その他 (売上構成比0.7%)

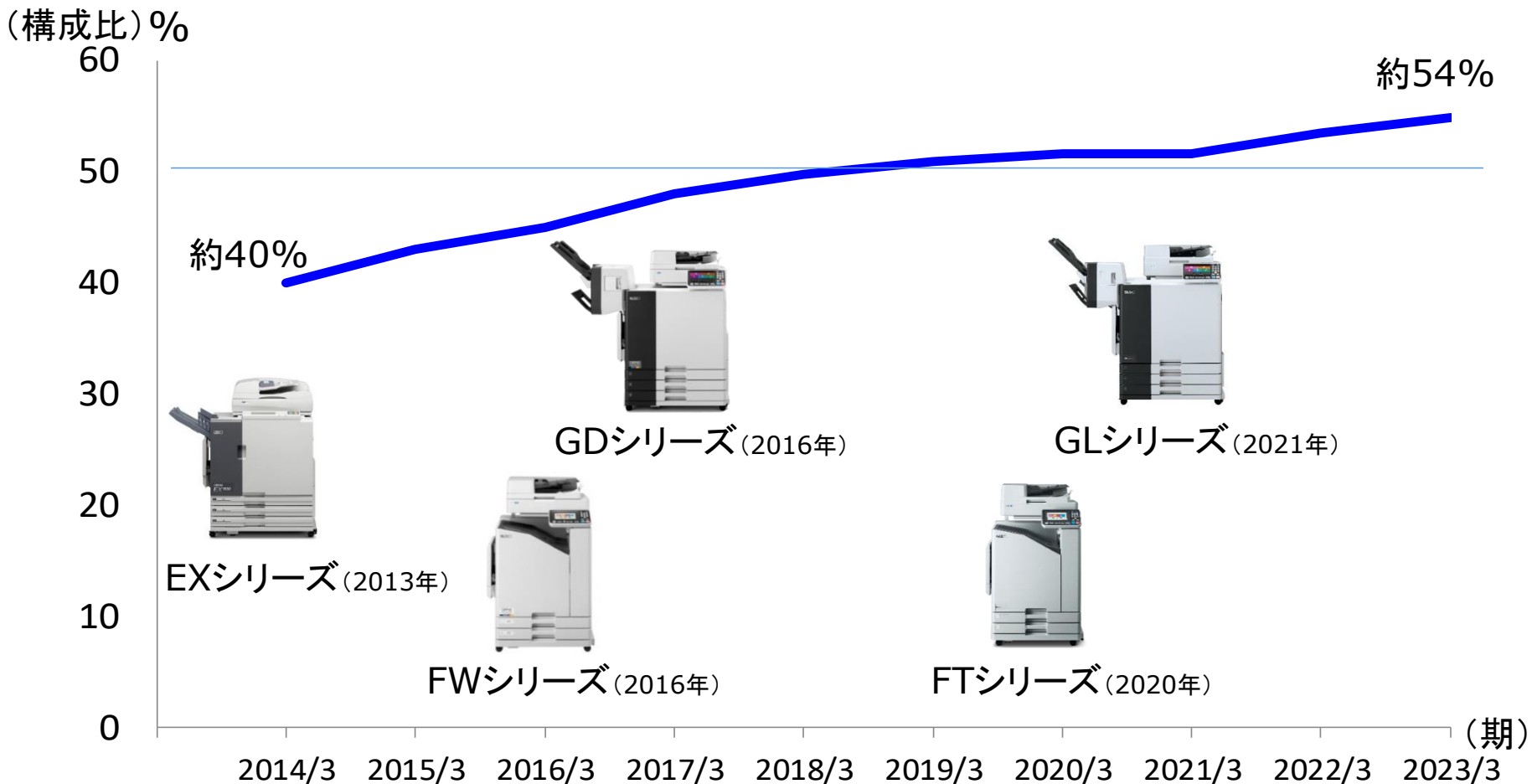
- プリントクリエイイト事業
- デジタルコミュニケーション事業



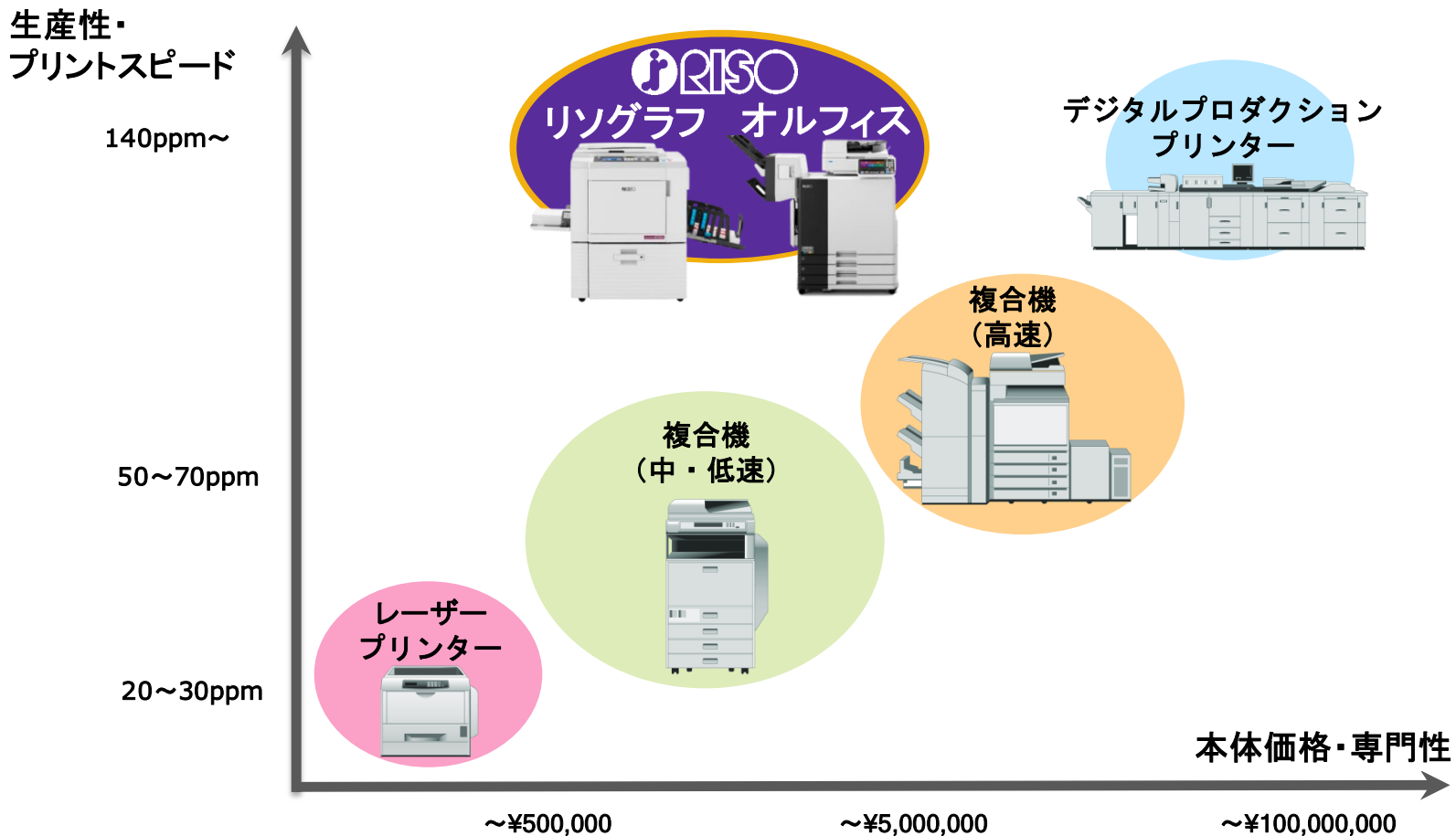
リソグラフ
MH935W

1.3 インクジェット事業の構成比推移

連結売上高に占めるインクジェット事業の構成比推移(過去10年)



1.4 当社製品のポジショニング



「プリントスピード」「低コスト」「操作性」に強みを持つ独自の製品を展開



2 2023年3月期 連結業績

- 2.1 連結業績 -概要
- 2.2 連結業績 -セグメント別業績
- 2.3 連結貸借対照表

2.1 2023年3月期 連結業績 -概要

2023年3月期 連結業績は増収増益

インクジェット事業は堅調に推移

孔版事業は減少傾向が継続

- ・ 為替は円安に推移
- ・ 日本では、2023年4月からの価格改定の実施に伴う前倒し需要により当第4四半期の販売が増加
- ・ 当第3四半期以降、原材料価格高騰により売上原価が上昇

2.1 2023年3月期 連結業績 -概要

(単位:百万円)

	2022年3月期	2023年3月期	対前年実績差異	
			増減金額	伸び率
売上高	69,313	74,655	5,341	7.7%
売上総利益	39,065	42,065	3,000	7.7%
(売上高総利益率)	(56.4%)	(56.3%)		
販売管理費	34,900	36,110	1,209	3.5%
営業利益	4,164	5,955	1,790	43.0%
(売上高営業利益率)	(6.0%)	(8.0%)		
経常利益	4,644	6,201	1,557	33.5%
親会社株主に帰属する 当期純利益	3,578	4,624	1,046	29.2%
為替レート(期中平均)				
米ドル/円	112.38	135.47	23.09円 円安	
ユーロ/円	130.56	140.97	10.41円 円安	

2.1 2023年3月期 連結業績 -概要

(単位:百万円)

	2022年3月期	2023年3月期	対前年実績差異		為替影響
			増減金額	伸び率	除く伸び率
売上高	69,313	74,655	5,341	7.7%	2.4%
売上総利益	39,065	42,065	3,000	7.7%	1.7%
(売上高総利益率)	(56.4%)	(56.3%)			
販売管理費	34,900	36,110	1,209	3.5%	▲0.1%
営業利益	4,164	5,955	1,790	43.0%	17.3%
(売上高営業利益率)	(6.0%)	(8.0%)			
経常利益	4,644	6,201	1,557	33.5%	
親会社株主に帰属する 当期純利益	3,578	4,624	1,046	29.2%	
為替レート(期中平均)					
米ドル/円	112.38	135.47	23.09円 円安		
ユーロ/円	130.56	140.97	10.41円 円安		

2.2 2023年3月期 連結業績 -セグメント別業績

売上高

(単位:百万円)

	2022年3月期		2023年3月期		対前年実績差異	
	実績	構成比	実績	構成比	増減金額	増減率
売上高	69,313	100.0%	74,655	100.0%	5,341	7.7%
印刷機器事業	67,834	97.9%	73,030	97.8%	5,196	7.7%
日本	35,849	51.7%	36,958	49.5%	1,109	3.1%
米州	4,063	5.9%	5,465	7.3%	1,402	34.5%
欧州	14,495	20.9%	15,938	21.4%	1,443	10.0%
アジア	13,425	19.4%	14,666	19.6%	1,241	9.2%
不動産事業	1,094	1.6%	1,095	1.5%	1	0.1%
その他	384	0.6%	528	0.7%	144	37.4%

2.2 2023年3月期 連結業績 -セグメント別業績

営業利益

(単位:百万円)

	2022年3月期 実績	2023年3月期 実績	対前年実績差異	
			増減金額	増減率
営業利益	4,164	5,955	1,790	43.0%
印刷機器事業	3,560	5,323	1,763	49.5%
不動産事業	794	796	1	0.2%
その他	▲190	▲165	24	-

2.3 2023年3月期末 連結貸借対照表

(単位:百万円)

科目	前連結 会計年度末	当連結 会計年度末	科目	前連結 会計年度末	当連結 会計年度末
流動資産	45,274	47,632	流動負債	18,084	18,979
現金及び預金	19,353	19,551	支払手形及び買掛金	8,454	9,189
受取手形及び売掛金	12,504	13,544	未払法人税等	1,080	1,330
有価証券	400	1,110	その他の流動負債	8,549	8,459
商品及び製品	8,444	8,763	固定負債	772	1,497
仕掛品	758	713	退職給付に係る負債	157	717
原材料及び貯蔵品	2,332	2,398	その他の固定負債	614	779
その他の流動資産	1,479	1,551	負債合計	18,857	20,477
固定資産	36,555	37,141	株主資本	60,714	61,165
有形固定資産	28,874	28,399	資本金	14,114	14,114
無形固定資産	1,031	1,079	資本剰余金	14,779	14,779
投資その他の資産	6,649	7,662	利益剰余金	41,979	43,231
			自己株式	△ 10,160	△ 10,960
			その他の包括利益累計額	2,257	3,131
			純資産合計	62,971	64,296
資産合計	81,829	84,773	負債純資産合計	81,829	84,773

※自己資本比率 前連結会計年度期末 77.0%、当連結会計年度期末 75.8%

3 2023年3月期 当期の活動

- 3.1 第八次中期経営計画
“RISO Vision 25”
- 3.2 2023年3月期 経営方針
- 3.3 当期の活動

3.1 第八次中期経営計画 “RISO Vision 25”

第八次中期経営計画 “RISO Vision 25”

[2023年3月期～2025年3月期]

【マネジメント目標】

インクジェット事業を拡大するとともに
顧客志向に基づく販売企画体制を構築する

3.2 2023年3月期 経営方針

中期経営計画“RISO Vision 25”マネジメント目標を推進するため、以下の5点に注力する。

1. コーポレート本部の企画力強化と経営意識の向上
2. 営業本部の体質転換
3. 海外営業本部の連結営業利益率向上
4. 製造本部の将来構想の構築
5. 新規事業の模索

3.3 当期の活動①

■印刷機器事業

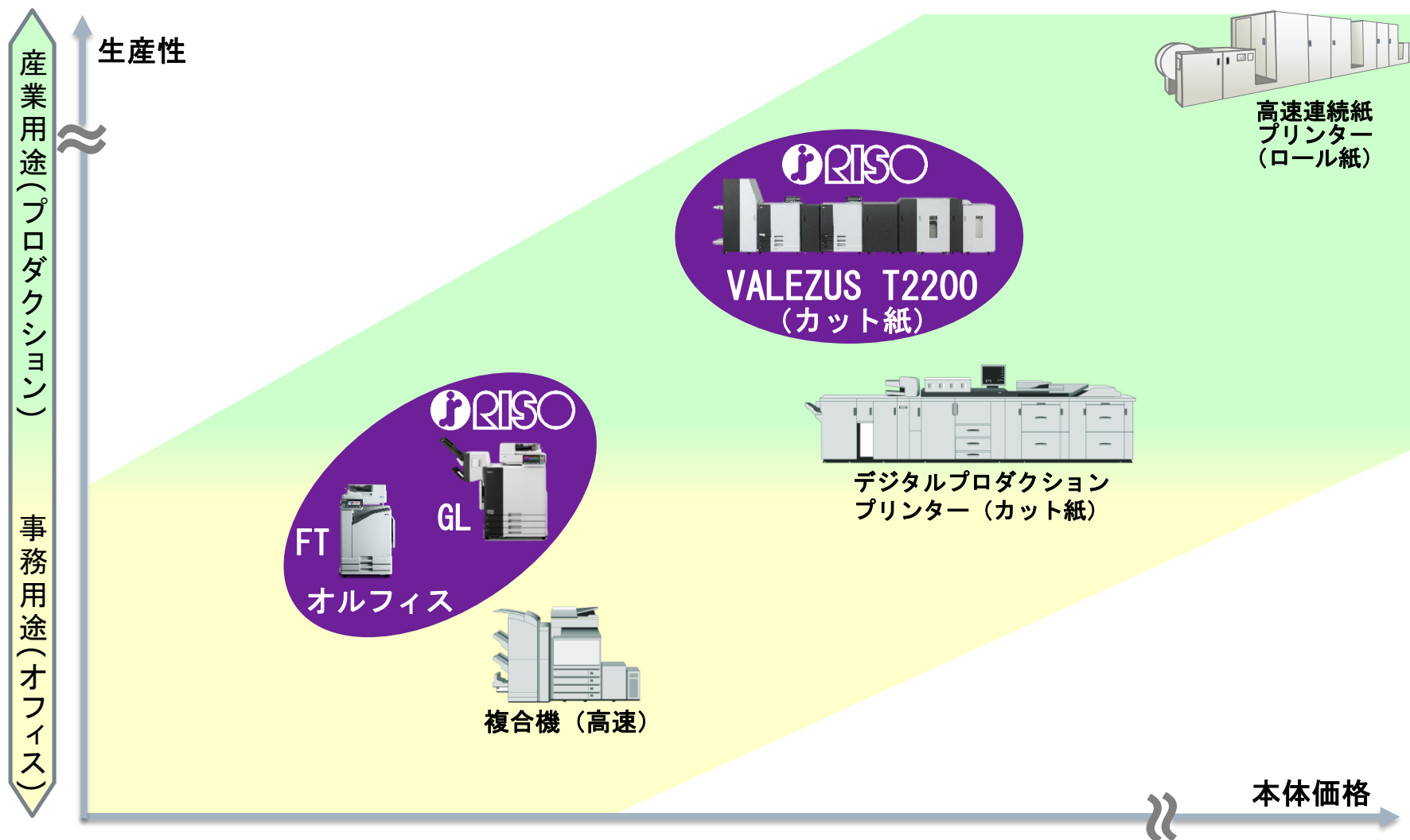
カット紙高速インクジェットプリンター「VALEZUS T2200」を
2022年9月に発売

- A4サイズの両面に毎分330ページで高速フルカラープリント
- 大容量の給紙・排紙ユニットやインライン検査装置ユニットなどのオプションを用意



VALEZUS T2200

3.3 当期の活動① VALEZUSのポジショニング



3.3 当期の活動②

■ デジタルコミュニケーション事業 「スクリレ」の展開

京都市と理想科学が連携協定を締結

- 2023年度から京都市立の小学校、中学校など230校で学校と保護者をつなぐ連絡アプリ「スクリレ」を利用



2023年1月30日 連携協定締結式

3.3 当期の活動③

■ 自己株式の取得(2023年3月期累計期間)

- ・取得株式総数: 334,700株(発行済株式総数の約0.84%)
- ・取得価額総額: 799百万円

4 2024年3月期 連結業績予想

- 4.1 2024年3月期 経営方針
- 4.2 2024年3月期 連結業績予想

4.1 2024年3月期 経営方針

インクジェット事業を拡大すると同時に

新たな付加価値を創造する事業企画を推進する

4.2 2024年3月期 連結業績予想①

(単位:百万円)

	2023年3月期 実績	2024年3月期 業績予想	対前年実績差異	
			増減金額	伸び率
売上高	74,655	72,100	▲2,555	▲3.4%
営業利益	5,955	4,000	▲1,955	▲32.8%
経常利益	6,201	4,100	▲2,101	▲33.9%
親会社株主に帰属する 当期純利益	4,624	3,200	▲1,424	▲30.8%
売上高営業利益率	8.0%	5.5%		

為替レート(期中平均)

米ドル/円	135.47	130.00
ユーロ/円	140.97	135.00

日本の前倒し需要の反動や為替の円高想定もあり、減収減益

4.2 2024年3月期 連結業績予想②

■参考：為替変動による連結業績へのインパクト(1円変動時)

	売上高	営業利益
米ドル	126百万円	34百万円
ユーロ	70百万円	38百万円

5 株主還元

5. 株主還元 - 基本方針

■ 利益配分に関する基本方針

(1) 企業体質を強化しつつ業績に裏付けられた成果の配分を行うこと

(2) 安定配当の継続に努めること

※基本方針に基づき、期末配当による年1回の剰余金の配当を行う

■ 自己株式の取得・消却

(1) 自己株式の取得も利益還元のひとつと考え、株価水準や市場の動向を考慮しながら適宜取得する

(2) 所有する自己株式は原則として消却する

5. 株主還元 – 第八次中期経営計画期間中の株主還元

■ 第八次中期経営計画(RISO Vision 25)の期間

基本方針に加え、株主資本の圧縮による資本効率の改善を図るため、この期間中の総額での総還元性向100%以上を目指す。

RISO Vision 25 (2022年4月1日～2025年3月31日)		
2023年3月期	2024年3月期	2025年3月期
この期間中の総額での総還元性向100%以上		

※本内容は、2023年1月31日付の「配当予想の修正に関するお知らせ」にて公表

5. 株主還元 - 当期配当予定について

■ 2023年3月期 配当予定：1株当たり120円

※2023年1月31日公表の配当予想100円より20円増配

5. 株主還元 - 配当予想について

■ 2024年3月期 配当予想: 1株当たり95円

5. 株主還元 - 配当性向および総還元性向の推移

(単位:百万円)

	2020年3月期	2021年3月期	2022年3月期	2023年3月期 (予定)
親会社株主に帰属する 当期純利益	683	1,651	3,578	4,624
1株当たり配当金(円)	15	40	100	120
配当金総額(A)	520	1,388	3,373	4,008
自己株式買入総額(B)	1,999	—	1,999	799
総還元額 (A) + (B)	2,519	1,388	5,373	4,808
配当性向	77.4%	84.0%	95.1%	87.1%
総還元性向	368.8%	84.0%	150.2%	104.0%

5. 株主還元 - 自己株式消却について

■ 自己株式消却（5月9日 取締役会決議）

- ・消却対象株式の種類 : 普通株式
- ・消却前の発行済株式総数 : 40,000,000 株
- ・消却する株式の総数 : 4,000,000 株
(消却前の発行済株式総数に対する割合 10.0%)
- ・消却後の発行済株式総数 : 36,000,000 株
- ・消却日 : 2023年5月19日

(参考資料)

(単位:百万円)

	2024年3月期 第2四半期(累計)予想			2023年3月期 第2四半期(累計)実績	
	金額	構成比	前期比	金額	構成比
売上高	33,800	100.0%	-3.6%	35,047	100.0%
印刷機器事業	33,000	97.6%	-3.7%	34,276	97.8%
日本	15,500	45.9%	-8.1%	16,868	48.1%
米州	2,800	8.3%	4.9%	2,668	7.6%
欧州	7,600	22.5%	0.4%	7,571	21.6%
アジア	7,100	21.0%	-1.0%	7,168	20.5%
不動産事業、その他	800	2.4%	3.9%	770	2.2%
売上総利益	19,100	56.5%	-1.3%	19,356	55.2%
販売費及び一般管理費	17,600	52.1%	3.8%	16,963	48.4%
営業利益	1,500	4.4%	-37.3%	2,393	6.8%
経常利益	1,500	4.4%	-42.2%	2,596	7.4%
親会社株主に帰属する 四半期純利益	1,300	3.8%	-35.1%	2,001	5.7%



(参考資料)

(単位:百万円)

	2024年3月期 通期予想			2023年3月期 通期実績	
	金額	構成比	前期比	金額	構成比
売上高	72,100	100.0%	-3.4%	74,655	100.0%
印刷機器事業	70,400	97.6%	-3.6%	73,030	97.8%
日本	33,300	46.2%	-9.9%	36,958	49.5%
米州	5,500	7.6%	0.6%	5,465	7.3%
欧州	16,100	22.3%	1.0%	15,938	21.4%
アジア	15,500	21.5%	5.7%	14,666	19.6%
不動産事業、その他	1,700	2.4%	4.6%	1,624	2.2%
売上総利益	40,500	56.2%	-3.7%	42,065	56.3%
販売費及び一般管理費	36,500	50.6%	1.1%	36,110	48.4%
営業利益	4,000	5.5%	-32.8%	5,955	8.0%
経常利益	4,100	5.7%	-33.9%	6,201	8.3%
親会社株主に帰属する 当期純利益	3,200	4.4%	-30.8%	4,624	6.2%
設備投資額	2,900	4.0%	30.9%	2,271	3.0%
減価償却費	2,800	3.9%	-17.4%	2,819	4.5%

