



2020年3月期 第2四半期決算説明会

(2019年4月1日～2019年9月30日)

2019年11月6日
理想科学工業株式会社

目次

1	会社概要	Slide	2
2	第2四半期累計 連結業績	Slide	7
3	2020年3月期 当期の活動	Slide	14
4	2020年3月期 通期連結業績予想	Slide	22
5	株主還元	Slide	25

【将来見通しに関わる記述についての注意事項】

本資料に記載されている業績見通し等の将来に関する記述は、本資料の発表日現在において入手可能な情報に基づき作成したものであり、その達成を当社として約束する趣旨のものではありません。また、実際の業績は今後様々な要因によって予想数値と異なる可能性があります。

1 会社概要

- 1.1 会社概要
- 1.2 事業内容
- 1.3 インクジェット事業の構成比推移
- 1.4 当社製品のポジショニング

1.1 会社概要（2019年9月30日現在）

- 社名 理想科学工業株式会社
- 代表者 代表取締役社長 社長執行役員 羽山 明
- 本社 〒108-8385
東京都港区芝五丁目34番7号 田町センタービル
- 創 業 1946年(昭和21年)9月2日
- 会社設立 1955年(昭和30年)1月25日
- 資本金 14,114,985,384円
- 従業員数 1,775名〔グループ全体 3,617名〕
- 子会社 27社〔国内2社 海外25社〕

1.2 事業内容

印刷機器事業 (売上構成比98.4%)

■ インクジェット事業：
高速カラープリンター 「**オルフィス**」

■ 孔版事業：
デジタル印刷機 「**リソグラフ**」



オルフィス
GD9630

その他 (売上構成比1.6%)

■ 不動産事業

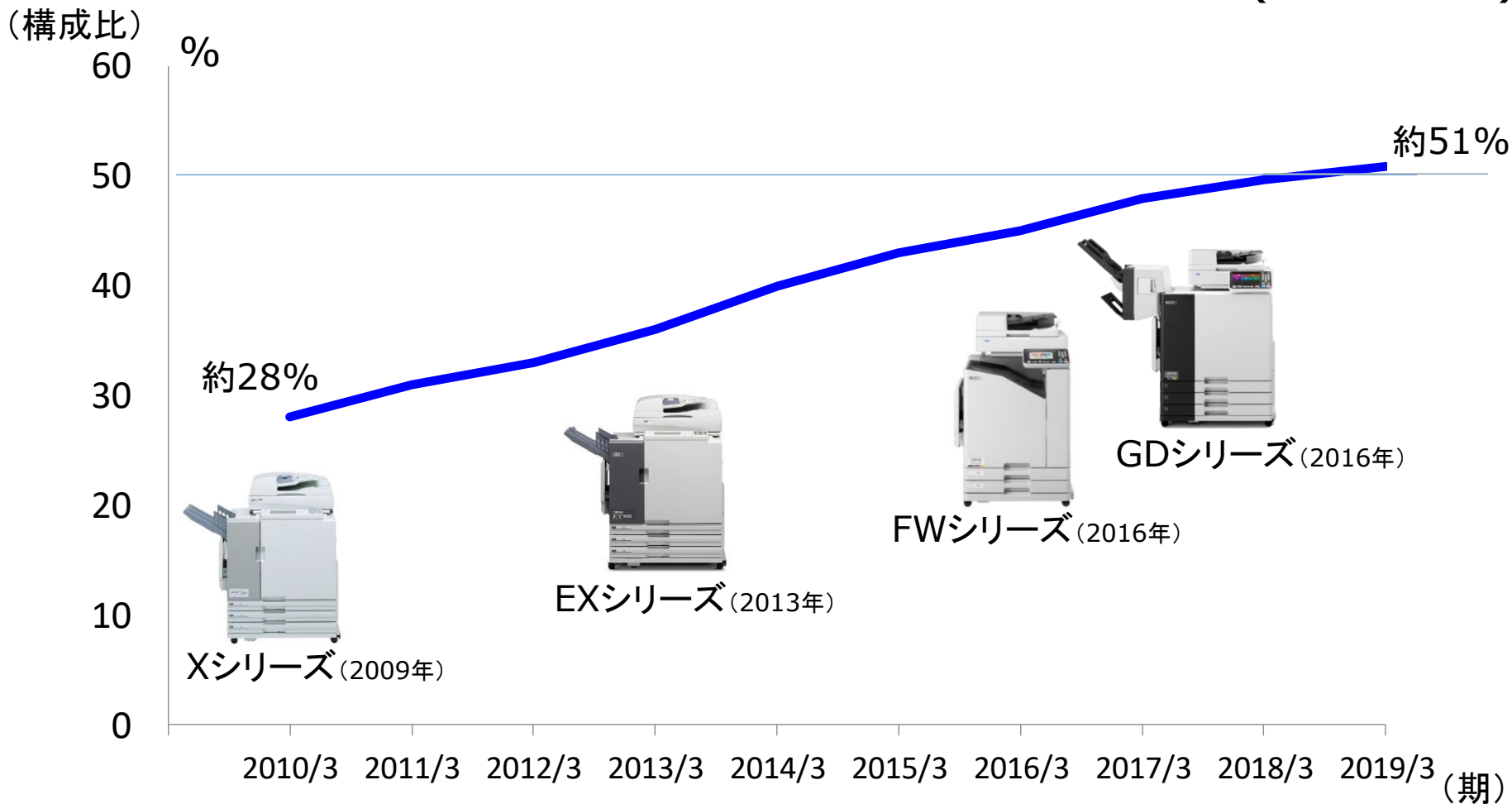
■ プリントクリエイイト事業



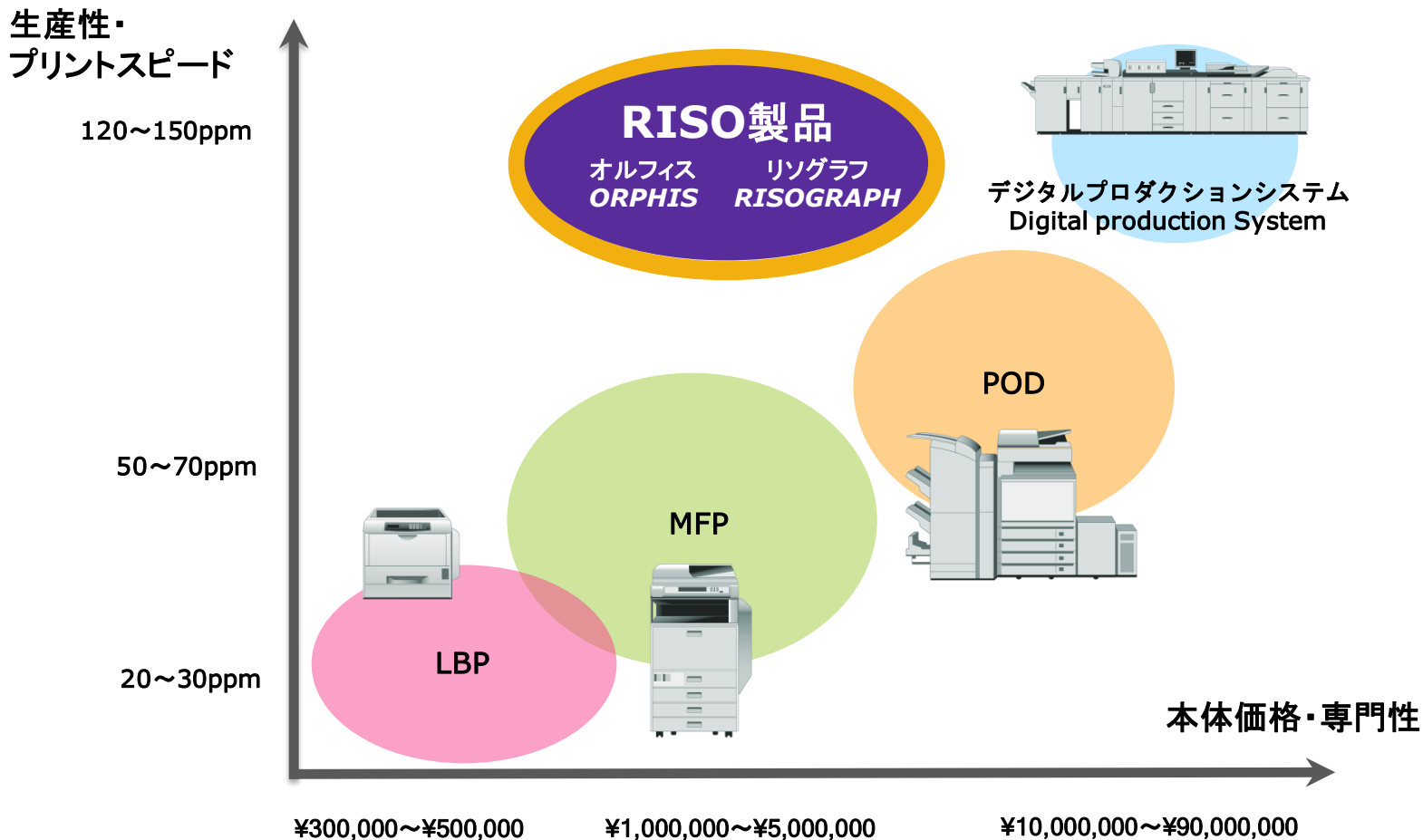
リソグラフ
MF935W

1.3 インクジェット事業の構成比推移

連結売上高に占めるインクジェット事業の構成比推移(過去10年)



1.4 当社製品のポジショニング



「プリントスピード」「低コスト」「操作性」に強みを持つ独自の製品を展開



2 第2四半期累計 連結業績

- 2.1 業績概要
- 2.2 四半期別
- 2.3 地域別業績

2.1 第2四半期累計 連結業績 - 業績概要

■売上高は、前期比0.8%減。営業利益は、前期比21.9%増。

(単位:百万円)

	2019年3月期 第2四半期累計	2020年3月期 第2四半期累計	対前年実績差異	
			増減金額	増減率
売上高	40,092	39,754	▲ 338	▲ 0.8%
売上総利益	22,992	22,880	▲ 111	▲ 0.5%
(売上高総利益率)	(57.3%)	(57.6%)		
販売管理費	21,262	20,772	▲ 489	▲ 2.3%
営業利益	1,730	2,108	+ 378	+ 21.9%
(売上高営業利益率)	(4.3%)	(5.3%)		
経常利益	1,659	2,003	+ 344	+ 20.8%
親会社株主に帰属する 当期純利益	1,365	1,068	▲ 296	▲ 21.7%
為替レート(期中平均)				
米ドル/円	110.26	108.63	1.63円	円高
ユーロ/円	129.85	121.42	8.43円	円高

2.1 第2四半期累計 連結業績 - 業績概要

■売上高は、前期比0.8%減。営業利益は、前期比21.9%増。

(単位:百万円)

	2019年3月期 第2四半期累計	2020年3月期 第2四半期累計	対前年実績差異	
			増減金額	増減率
売上高	40,092	39,754	▲ 338	▲ 0.8%
売上総利益	22,992	22,880	▲ 111	▲ 0.5%
(売上高総利益率)	(57.3%)	(57.6%)		
販売管理費	21,262	20,772	▲ 489	▲ 2.3%
営業利益	1,730	2,108	+ 378	+ 21.9%
(売上高営業利益率)	(4.3%)	(5.3%)		
経常利益	1,659	2,003	+ 344	+ 20.8%
親会社株主に帰属する 当期純利益	1,365	1,068	▲ 296	▲ 21.7%

当期純利益

■第2四半期に特別損失として投資有価証券評価損および当社所有不動産の減損・解体費用を計上(440百万円)

2.1 第2四半期累計 連結業績 - 業績概要

■売上高は、前期比0.8%減。営業利益は、前期比21.9%増。

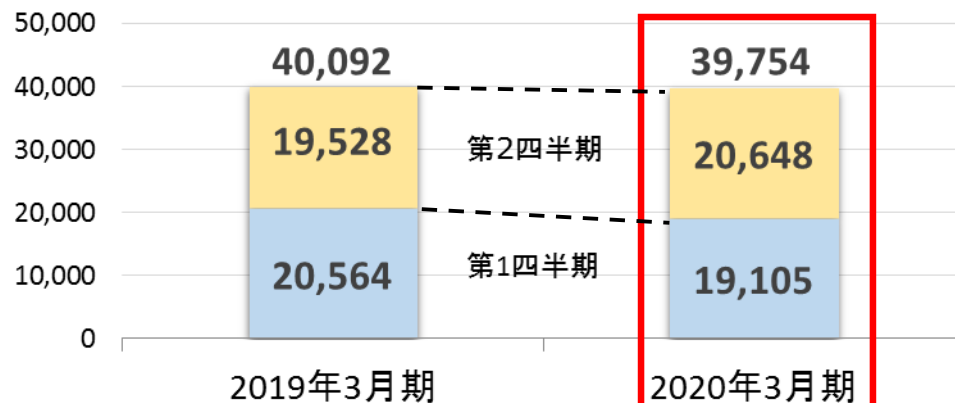
■為替影響を除く試算では、売上高は前期比1.5%増、営業利益は前期比42.6%増。

(単位:百万円)

	2019年3月期 第2四半期累計	2020年3月期 第2四半期累計	対前年実績差異		為替影響除く 増減率(試算値)
			増減金額	増減率	
売上高	40,092	39,754	▲ 338	▲ 0.8%	+ 1.5%
売上総利益	22,992	22,880	▲ 111	▲ 0.5%	+ 2.6%
(売上高総利益率)	(57.3%)	(57.6%)			
販売管理費	21,262	20,772	▲ 489	▲ 2.3%	▲ 0.6%
営業利益	1,730	2,108	+ 378	+ 21.9%	+ 42.6%
(売上高営業利益率)	(4.3%)	(5.3%)			
経常利益	1,659	2,003	+ 344	+ 20.8%	
親会社株主に帰属する 当期純利益	1,365	1,068	▲ 296	▲ 21.7%	
為替レート(期中平均)					
米ドル/円	110.26	108.63	1.63円	円高	
ユーロ/円	129.85	121.42	8.43円	円高	


2.2 第2四半期累計 連結業績 - 四半期別

売上高 (百万円)



■ 第2四半期:
 為替の円高影響があるが、
 消費税増税前の駆け込み需要により大幅な増益
 駆け込み需要の影響を除くと、売上高・営業利益とも前年並み

営業利益 (百万円)



■ 第1四半期:
 前期と比べ販売が低調
 為替の円高影響もあり、売上高・営業利益ともに前年を下回る

2.3 第2四半期累計 連結業績 -地域別業績

売上高

■印刷機器事業 :前期比で3億3千7百万円の減収

- ・日本 :前期比で6億9千7百万円の増収
- ・海外 :前期比で10億3千4百万円の減収

(単位:百万円)

	2019年3月期 第2四半期累計		2020年3月期 第2四半期累計		対前年実績差異	
	実績	構成比	実績	構成比	増減金額	増減率
印刷機器事業	39,422	98.3%	39,084	98.3%	▲ 337	▲ 0.9%
日本	21,705	54.1%	22,402	56.4%	+ 697	+ 3.2%
海外	17,716	44.2%	16,681	42.0%	▲ 1,034	▲ 5.8%
米州	2,544	6.3%	2,443	6.1%	▲ 101	▲ 4.0%
欧州	7,615	19.0%	6,886	17.3%	▲ 729	▲ 9.6%
アジア	7,555	18.8%	7,352	18.5%	▲ 202	▲ 2.7%
その他	670	1.7%	669	1.7%	▲ 1	▲ 0.2%

2.3 第2四半期累計 連結業績 -地域別業績

営業利益

■ 印刷機器事業 : 前期比で3億7千万円の増益

- ・日本 : 前期比で7億7千6百万円の増益
- ・海外 : 6千4百万円の営業損失(前年同期は3億4千1百万円の営業利益)

(単位:百万円)

	2019年3月期 第2四半期累計 実績	2020年3月期 第2四半期累計 実績	対前年実績差異	
			増減金額	増減率
印刷機器事業	1,464	1,834	+ 370	+ 25.3%
日本	1,122	1,899	+ 776	+ 69.2%
海外	341	▲ 64	▲ 406	—
米州	▲ 410	▲ 403	+6	—
欧州	375	3	▲ 372	—
アジア	376	334	▲ 41	▲ 11.0%
その他	265	273	+ 7	+ 3.0%

3 2020年3月期 当期の活動

- 3.1 第七次中期経営計画
“RISO Vision 22”
- 3.2 2020年3月期 経営方針
- 3.3 当期の活動

3.1 第七次中期経営計画 “RISO Vision 22”

第七次中期経営計画 “RISO Vision 22”

[2020年3月期～2022年3月期]

【マネジメント目標】

インクジェット事業を拡大すると同時に、グループ全体の効率改善をすすめ、利益体質を強化する

【アクションプラン】

1. 営業本部は「多枚数顧客への販売強化」と「本部体質の転換」を実行し収益を改善する
2. 海外事業は「成長セグメントを伸ばす」と「不採算部門の改善」により収益を増加する
3. 顧客志向に基づく開発を推進し、新規事業の創出に挑戦する
4. これからの製造のありかたを追求し、調達体制・製造体制の転換を進める
5. 経営体制と管理手法を刷新し、経営企画機能の向上をはかる

【数値ターゲット】

連結売上高 860億円 連結営業利益:41億円

※想定為替レート:1米ドル 110円、1ユーロ 125円



3.2 2020年3月期 経営方針

1. インクジェット事業の拡大と孔版事業の強化を実行する
2. グループ効率改善に向けて経営企画機能の強化に着手する

3.3 当期の活動①

■新ブランド「VALEZUS」(バレザス)

プロダクションプリンター市場向けの高速インクジェットプリンターの新ブランド

2019年秋『VALEZUS T2100』を発売 ※北米と欧州で先行して発売

- ・A4用紙にカラーで毎分320ページの高速印刷が可能
- ・帳票印刷用途などに向け拡販



VALEZUS T2100

3.3 当期の活動②

■リソグラフ新製品

2019年7月 「リソグラフ SF II シリーズ」4機種を発売

- ・スタンダードモデルの利便性を向上
- ・孔版インクとして業界初「インキグリーンマーク」を取得



リソグラフ SF935 II

3.3 当期の活動③

■プリントクリエイイト事業

2019年9月 小型デジタルスクリーン製版機『MiScreen a4』を発売

- ・布などへのスクリーン印刷を簡単・手軽にできる製版機
- ・プロ・アマチュアを問わず幅広いクリエイターの利用を想定



MiScreen a4



3.3 当期の活動④

■ 研究開発棟の建設工事着工

■ 所在地：茨城県つくば市

■ 建設目的：新規事業開発の環境を整える

■ 建設費用：約16億円

■ 竣工：2020年6月予定



研究開発棟完成イメージ

3.3 当期の活動⑤

■ 自己株式の取得(第2四半期連結累計期間)

- ・取得株式総数：574,100株(発行済株式総数の約1.21%)
- ・取得価額総額：999百万円

4 2020年3月期 通期連結業績予想

4. 2020年3月期 通期連結業績予想①

■2020年3月期 通期連結業績予想を修正(11月1日)

■通期の為替レートの見直しと、第2四半期の特別損失計上を反映

(単位:百万円)

	2020年3月期 業績予想(前回)	2020年3月期 業績予想(修正)	増減金額	増減率	2019年3月期 実績(参考)
売上高	83,300	81,000	▲ 2,300	▲ 2.8%	83,900
営業利益	3,100	3,000	▲ 100	▲ 3.2%	3,771
経常利益	3,100	2,900	▲ 200	▲ 6.5%	3,660
親会社株主に帰属する 当期純利益	2,200	1,700	▲ 500	▲ 22.7%	2,771
売上高営業利益率	3.7%	3.7%			

為替レート(期中平均)

米ドル/円	110.00	108.00
ユーロ/円	125.00	120.00

4. 2020年3月期 通期連結業績予想②

■ 為替変動によるインパクト(1円変動時/通期) : (参考)

	米ドル	ユーロ
売上高	155百万円	75百万円
営業利益	30百万円	50百万円

5 株主還元

5. 株主還元 - 基本方針

利益配分に関する基本方針

■ 企業体質を強化しつつ業績に裏付けられた成果の配分を行うこと

■ 安定配当の継続に努めること

※ 自己株式の取得も利益還元のひとつと考え、株価水準や市場動向を考慮しながら実施する

(1) 配当: 期末配当による年1回の剰余金の配当

(2) 自己株式取得・消却

- ・ 株価水準や市場の動向を考慮しながら適宜取得する
- ・ 所有する自己株式は原則として消却する

5. 株主還元 -当期配当予想について

■ 2020年3月期 配当予想を修正(11月1日)

■ 当期純利益が当初予想よりも減少する見通しとなったことを反映

	2020年3月期末 配当予想
前回予想 (2019年5月10日発表)	60円
今回修正予想 (2019年11月1日発表)	48円

5. 株主還元 -自己株式の取得について

■ 自己株式の取得予定（11月1日発表）

- ・ 取得株式総数： 40万株（上限）
- ・ 取得価額総額： 5億円（上限）
- ・ 取得期間： 2019年11月13日 から 12月13日

(参考資料)

(単位:百万円)

	2020年3月期通期予想			2019年3月期通期実績	
	金額	構成比	前期比	金額	構成比
売上高	81,000	100.0%	▲ 3.5%	83,900	100.0%
印刷機器事業	79,600	98.3%	▲ 3.6%	82,556	98.4%
日本	44,400	54.8%	▲ 1.6%	45,123	53.8%
米州	5,000	6.2%	▲ 4.1%	5,214	6.2%
欧州	14,600	18.0%	▲ 8.7%	15,999	19.1%
アジア	15,600	19.3%	▲ 3.8%	16,219	19.3%
不動産その他事業	1,400	1.7%	4.2%	1,343	1.6%
売上総利益	45,700	56.4%	▲ 4.0%	47,611	56.7%
販売費及び一般管理費	42,700	52.7%	▲ 2.6%	43,839	52.3%
営業利益	3,000	3.7%	▲ 20.5%	3,771	4.5%
経常利益	2,900	3.6%	▲ 20.8%	3,660	4.4%
親会社株主に帰属する 当期純利益	1,700	2.1%	▲ 38.7%	2,771	3.3%
設備投資額	5,800	7.2%	66.4%	3,486	4.2%
減価償却費	4,400	5.4%	▲ 10.4%	4,913	5.9%

※2020年3月期通期業績予想は、11月1日公表の修正を反映しております。



(参考資料)

(単位:百万円)

	2019年3月期				2020年3月期	
	1Q	2Q	3Q	4Q	1Q	2Q
売上高	20,564	19,528	19,963	23,843	19,105	20,648
売上総利益	12,198	10,793	11,878	12,740	11,442	11,437
(売上総利益率)	(59.3%)	(55.3%)	(59.5%)	(53.4%)	(59.9%)	(55.4%)
販売管理費	10,803	10,458	11,168	11,408	10,484	10,287
営業利益	1,395	334	710	1,331	957	1,150
(売上高営業利益率)	(6.8%)	(1.7%)	(3.6%)	(5.6%)	(5.0%)	(5.6%)
経常利益	1,344	314	759	1,242	971	1,032
親会社株主に帰属する 四半期純利益	1,042	322	436	969	605	463

(参考資料)

売上高

(単位:百万円)

	2019年3月期				2020年3月期	
	1Q	2Q	3Q	4Q	1Q	2Q
印刷機器事業	20,218	19,204	19,618	23,515	18,785	20,299
日本	10,918	10,786	9,899	13,518	10,215	12,187
海外	9,299	8,417	9,719	9,996	8,569	8,112
米州	1,238	1,306	1,261	1,407	1,152	1,290
欧州	4,079	3,536	3,998	4,385	3,521	3,364
アジア	3,981	3,573	4,459	4,203	3,894	3,458
その他	345	324	344	328	320	348

営業利益

(単位:百万円)

	2019年3月期				2020年3月期	
	1Q	2Q	3Q	4Q	1Q	2Q
印刷機器事業	1,266	197	585	1,218	823	1,011
日本	913	209	438	1,098	726	1,173
海外	353	▲ 11	146	119	97	▲ 161
米州	▲ 227	▲ 182	▲ 226	▲ 112	▲ 204	▲ 198
欧州	270	105	120	79	37	▲ 33
アジア	310	65	252	152	264	69
その他	128	137	124	112	134	138