



# 2023年3月期 第2四半期決算説明会

(2022年4月1日～2022年9月30日)

---

2022年11月11日  
理想科学工業株式会社

# 目次

---

1	当社概要	Slide	2
2	第2四半期累計 連結業績	Slide	7
3	2023年3月期 当期の活動	Slide	12
4	2023年3月期 通期連結業績予想	Slide	18
5	株主還元	Slide	21

## 【将来見通しに関わる記述についての注意事項】

本資料に記載されている業績見通し等の将来に関する記述は、本資料の発表日現在において入手可能な情報に基づき作成したものであり、その達成を当社として約束する趣旨のものではありません。また、実際の業績は今後様々な要因によって予想数値と異なる可能性があります。

# 1 当社概要

---

- 1.1 会社概要
- 1.2 事業内容
- 1.3 インクジェット事業の構成比推移
- 1.4 当社製品のポジショニング

# 1.1 会社概要（2022年9月30日現在）

---

- 社名 理想科学工業株式会社
- 代表者 代表取締役社長 羽山 明
- 本社 〒108-8385  
東京都港区芝五丁目34番7号 田町センタービル
- 創業 1946年(昭和21年)9月2日
- 会社設立 1955年(昭和30年)1月25日
- 資本金 14,114,985,384円
- 従業員数 1,631名〔グループ全体 2,931名〕
- 子会社 26社〔国内3社 海外23社〕

## 1.2 事業内容

### 印刷機器事業 (売上構成比97.9%)

■ インクジェット事業：  
高速カラープリンター 「オルフィス」

■ 孔版事業：  
デジタル印刷機 「リソグラフ」



オルフィス  
GL9730

### 不動産事業 (売上構成比1.6%)

### その他 (売上構成比0.6%)

- プリントクリエイイト事業
- デジタルコミュニケーション事業

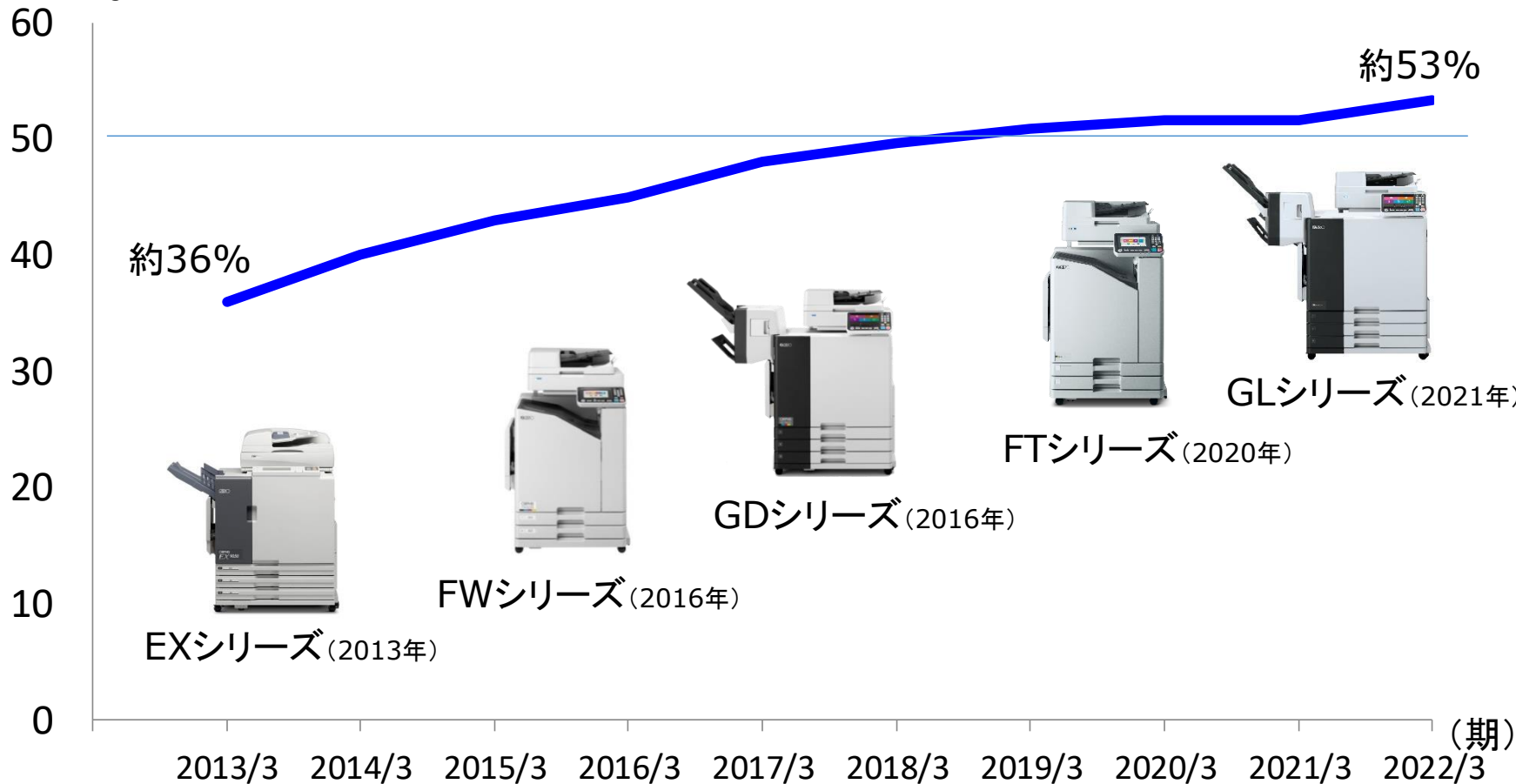


リソグラフ  
MH935W

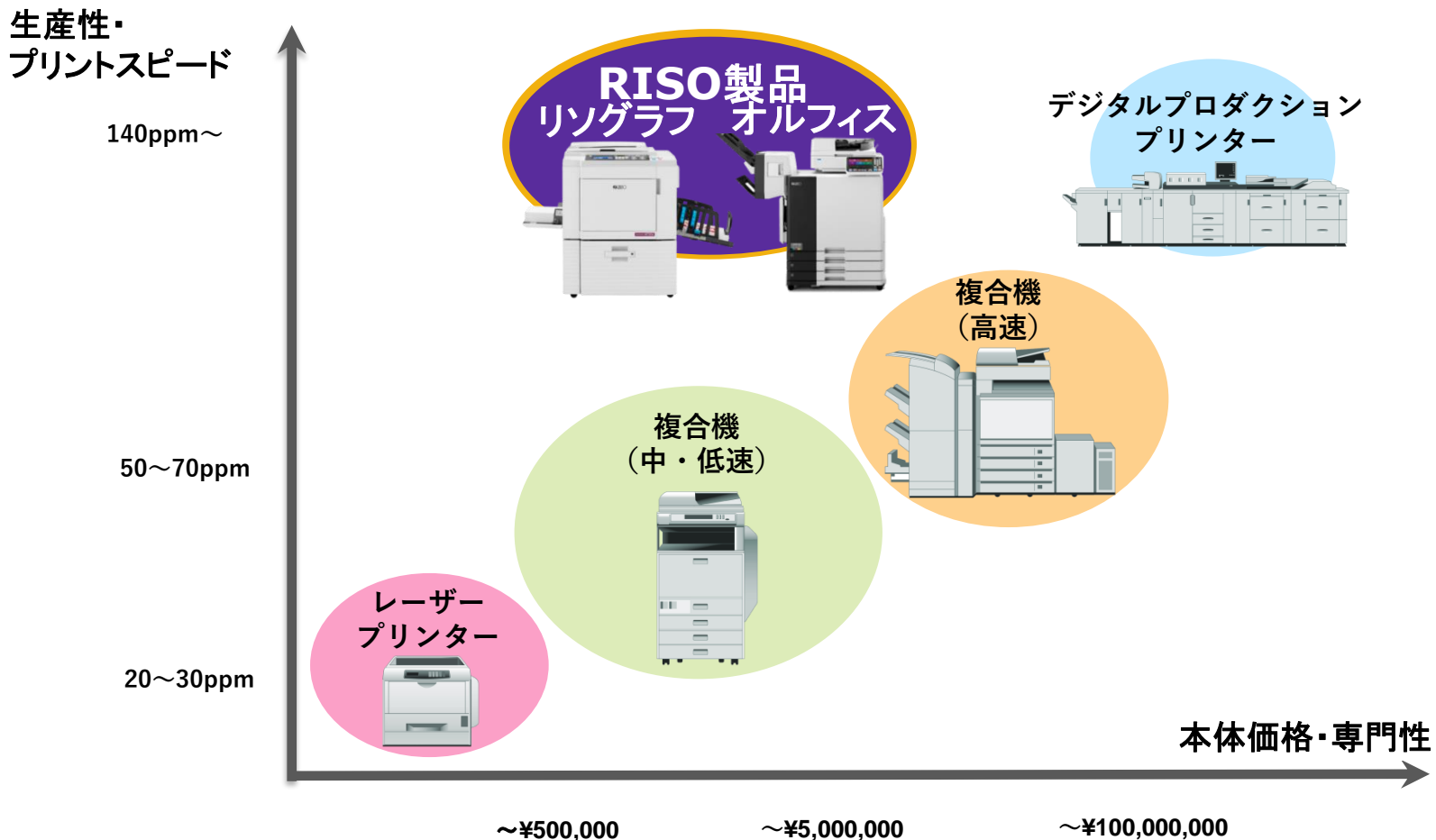
# 1.3 インクジェット事業の構成比推移

## 連結売上高に占めるインクジェット事業の構成比推移(過去10年)

(構成比) %



# 1.4 当社製品のポジショニング



「プリントスピード」「低コスト」「操作性」に強みを持つ独自の製品を展開



## 2 第2四半期累計 連結業績

---

2.1 連結業績 -概要

2.2 連結業績 -セグメント別業績



## 2.1 第2四半期累計 連結業績 -概要

(単位:百万円)

	2022年3月期 第2四半期	2023年3月期 第2四半期	対前年実績差異	
			増減金額	増減率
売上高	32,302	35,047	2,744	8.5%
売上総利益 (売上高総利益率)	18,157 (56.2%)	19,356 (55.2%)	1,198	6.6%
販売管理費	16,762	16,963	200	1.2%
営業利益 (売上高営業利益率)	1,395 (4.3%)	2,393 (6.8%)	997	71.5%
経常利益	1,544	2,596	1,051	68.1%
親会社株主に帰属する 四半期純利益	1,307	2,001	693	53.1%
為替レート(期中平均)				
米ドル/円	109.80	133.97	24.17円 円安	
ユーロ/円	130.9	138.73	7.83円 円安	

## 2.1 第2四半期累計 連結業績 -概要

(単位:百万円)

	2022年3月期 第2四半期	2023年3月期 第2四半期	対前年実績差異		為替影響 除く増減率
			増減金額	増減率	
売上高	32,302	35,047	2,744	8.5%	2.5%
売上総利益 (売上高総利益率)	18,157 (56.2%)	19,356 (55.2%)	1,198	6.6%	▲0.3%
販売管理費	16,762	16,963	200	1.2%	▲2.4%
営業利益 (売上高営業利益率)	1,395 (4.3%)	2,393 (6.8%)	997	71.5%	24.6%
経常利益	1,544	2,596	1,051	68.1%	
親会社株主に帰属する 四半期純利益	1,307	2,001	693	53.1%	
為替レート(期中平均)					
米ドル/円	109.80	133.97	24.17円 円安		
ユーロ/円	130.9	138.73	7.83円 円安		

## 2.2 第2四半期累計 連結業績 -セグメント別業績

### 売上高

(単位:百万円)

	2022年3月期 第2四半期累計		2023年3月期 第2四半期累計		対前年実績差異	
	実績	構成比	実績	構成比	増減金額	増減率
売上高	32,302	100.0%	35,047	100.0%	2,744	8.5%
印刷機器事業	31,559	97.7%	34,276	97.8%	2,717	8.6%
日本	16,607	51.4%	16,868	48.1%	261	1.6%
海外	14,952	46.3%	17,408	49.7%	2,456	16.4%
米州	1,728	5.4%	2,668	7.6%	940	54.4%
欧州	6,742	20.9%	7,571	21.6%	829	12.3%
アジア	6,481	20.1%	7,168	20.5%	686	10.6%
不動産事業	546	1.7%	547	1.6%	1	0.2%
その他	196	0.6%	222	0.6%	26	13.3%

## 2.2 第2四半期累計 連結業績 -セグメント別業績

### 営業利益

(単位:百万円)

	2022年3月期 第2四半期累計 実績	2023年3月期 第2四半期累計 実績	対前年実績差異	
			増減金額	増減率
営業利益	1,395	2,393	997	71.5%
印刷機器事業	1,075	2,104	1,029	95.7%
不動産事業	410	397	▲13	▲3.2%
その他	▲90	▲108	▲18	-

## 3 2023年3月期 当期の活動

---

- 3.1 第八次中期経営計画  
“RISO Vision 25”
- 3.2 2023年3月期 経営方針
- 3.3 当期の活動

## 3.1 第八次中期経営計画 “RISO Vision 25”

---

### 第八次中期経営計画 “RISO Vision 25”

[2023年3月期～2025年3月期]

#### 【マネジメント目標】

インクジェット事業を拡大するとともに

顧客志向に基づく販売企画体制を構築する

## 3.2 2023年3月期 経営方針

---

中期経営計画“RISO Vision 25”マネジメント目標を推進するため、以下の5点に注力する。

1. コーポレート本部の企画力強化と経営意識の向上
2. 営業本部の体質転換
3. 海外営業本部の連結営業利益率向上
4. 製造本部の将来構想の構築
5. 新規事業の模索

## 3.3 当期の活動①

---

### ■ 印刷機器事業

カット紙高速インクジェットプリンター「VALEZUS T2200」を  
2022年9月に発売

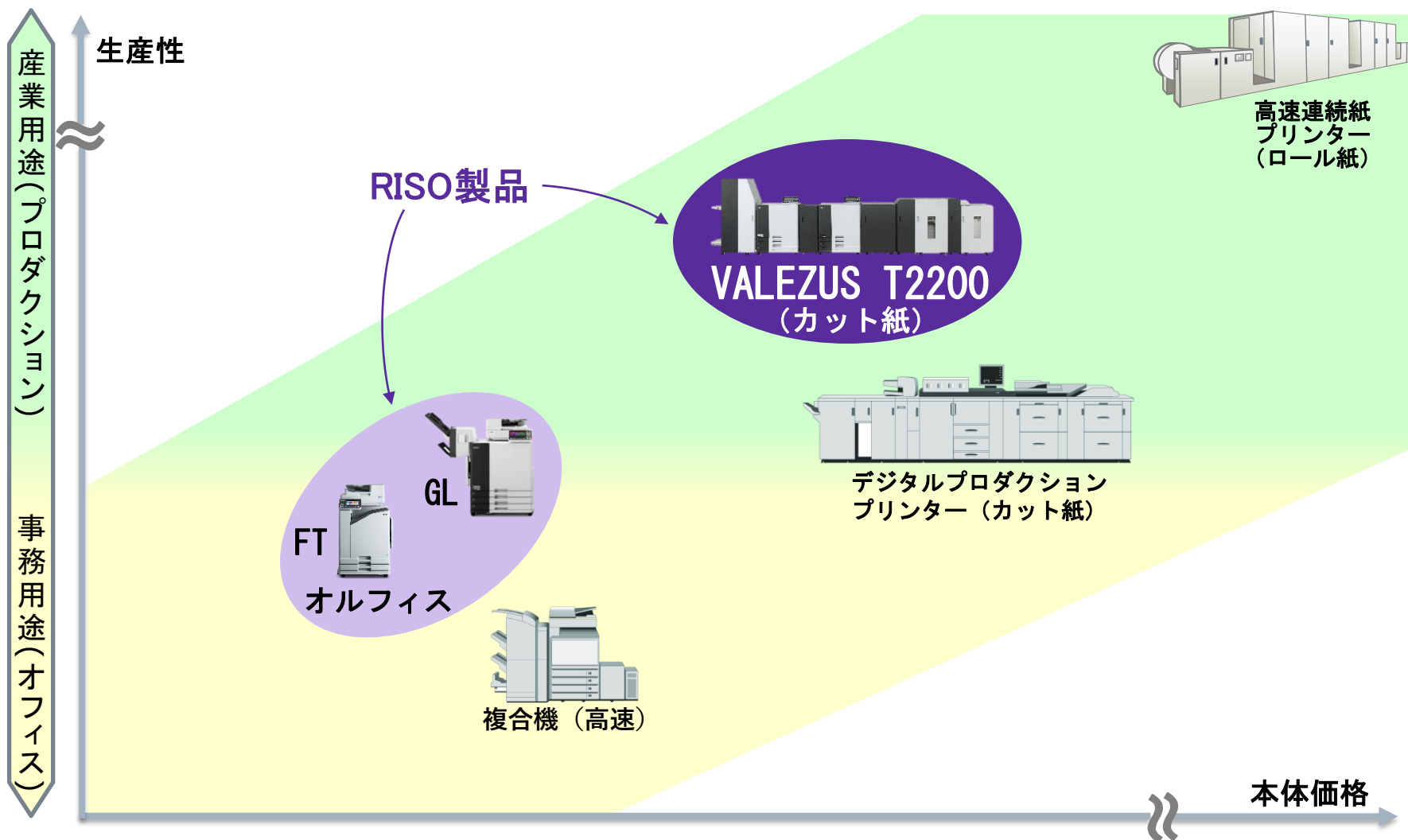
- 両面毎分330ページの高速フルカラープリント
- 大容量の給紙・排紙ユニットやインライン検査装置ユニットなどのオプションを用意



VALEZUS T2200



### 3.3 当期の活動① VALEZUSのポジショニング



## 3.3 当期の活動②

---

### ■ 自己株式の取得(第2四半期連結累計期間)

- ・取得株式総数: 211,700株(発行済株式総数の約0.53%)
- ・取得価額総額: 499百万円

# 4 2023年3月期 通期連結業績予想

---

## 4. 2023年3月期 通期連結業績予想①

### ■2023年3月期 通期連結業績予想を修正(11月2日公表)

(単位:百万円)

	2022年3月期 実績	2023年3月期 業績予想	対前年実績差異	
			増減金額	増減率
売上高	69,313	73,500	4,186	6.0%
営業利益	4,164	5,100	935	22.5%
経常利益	4,644	5,300	655	14.1%
親会社株主に帰属する 当期純利益	3,578	3,800	221	6.2%
売上高営業利益率	6.0%	6.9%		

為替レート(期中平均)

米ドル/円	112.38	136.00
ユーロ/円	130.56	138.00

参考:第3四半期以降の想定為替レートは、1米ドル140円、1ユーロ138円

## 4. 2023年3月期 通期連結業績予想②

■参考：為替変動による通期連結業績へのインパクト(1円変動時)

	売上高	営業利益
米ドル	142百万円	40百万円
ユーロ	67百万円	35百万円

# 5 株主還元

---

## 5. 株主還元 - 基本方針

---

### ■ 利益配分に関する基本方針

(1) 企業体質を強化しつつ業績に裏付けられた成果の配分を行うこと

(2) 安定配当の継続に努めること

※基本方針に基づき、期末配当による年1回の剰余金の配当を行う

### ■ 自己株式の取得・消却

(1) 自己株式の取得も利益還元のひとつと考え、株価水準や市場の動向を考慮しながら適宜取得する

(2) 所有する自己株式は原則として消却する

## 5. 株主還元 -当期配当予想について

---

■ 2023年3月期 配当予想：1株当たり60円



## (参考資料)

(単位:百万円)

	2023年3月期 通期予想			2022年3月期 通期実績	
	金額	構成比	前期比	金額	構成比
売上高	73,500	100.0%	6.0%	69,313	100.0%
印刷機器事業	71,900	97.8%	6.0%	67,834	97.9%
日本	35,350	48.1%	▲1.4%	35,849	51.7%
米州	5,350	7.3%	31.7%	4,063	5.9%
欧州	16,100	21.9%	11.1%	14,495	20.9%
アジア	15,100	20.5%	12.5%	13,425	19.4%
不動産事業、その他	1,600	2.2%	8.1%	1,479	2.1%
売上総利益	40,700	55.4%	4.2%	39,065	56.4%
販売費及び一般管理費	35,600	48.4%	2.0%	34,900	50.4%
営業利益	5,100	6.9%	22.5%	4,164	6.0%
経常利益	5,300	7.2%	14.1%	4,644	6.7%
親会社株主に帰属する 当期純利益	3,800	5.2%	6.2%	3,578	5.2%
設備投資額	2,700		21.9%	2,215	
減価償却費	3,400		0.3%	3,390	

