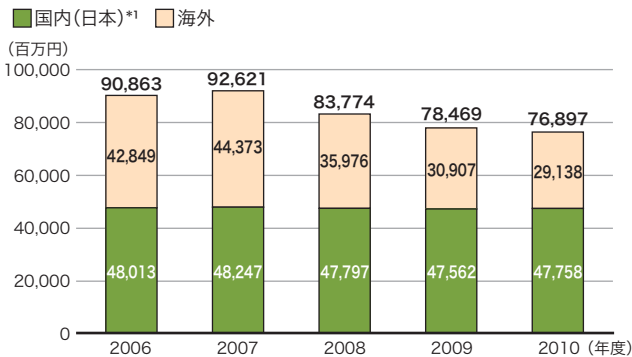


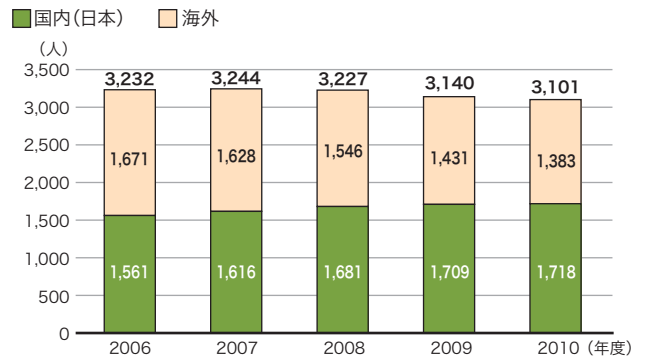
会社データ

●売上高(連結)

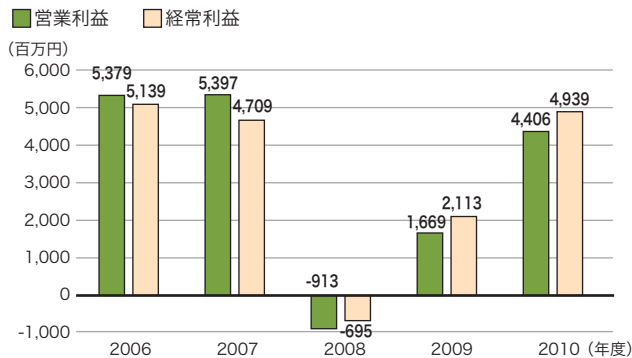


*1 国内(日本)売上高:日本国内の販売およびアジア代理店販売による売上高

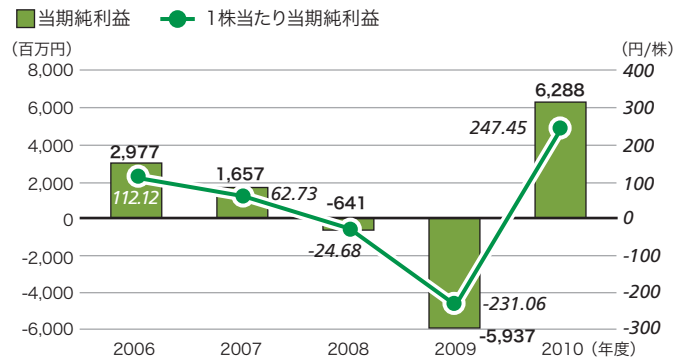
●年度末従業員数(グループ全体)



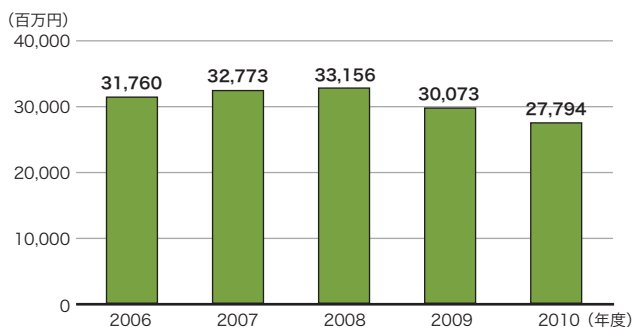
●営業利益/経常利益(連結)



●当期純利益/1株当たり当期純利益(連結)



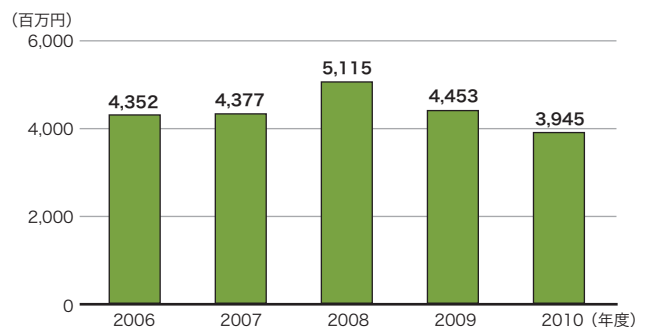
●生産額(当期製品製造原価)*2(単体)*3



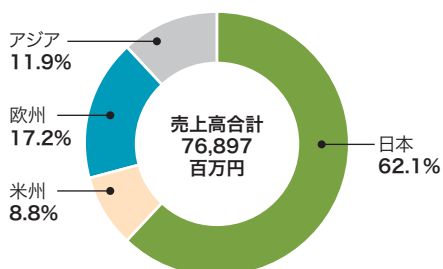
*2 生産額(製品製造原価):生産額に相当するものとして、製品製造原価を挙げています。

*3 単体:子会社および関連会社を除いたもの

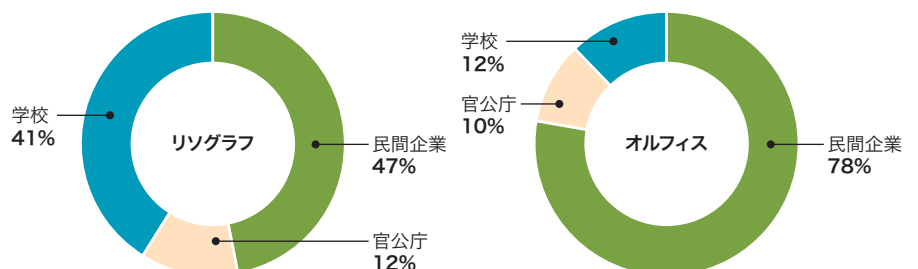
●研究開発費(連結)



●地域別売上高(2010年度)



●国内(日本)マーケット別構成比(2010年度)



※記載金額は表示金額未滿を切り捨てて表示しています。